ASSALZOO

ASSEMBLEA ANNUALE ASSALZOO
SESSIONE PUBBLICA

"Antidoti alla disinformazione"

21 giugno 2017

- La Volta del Vescovo -

Via Moizo Romolo, 78
29100 Piacenza

Associazione Nazionale tra i Produttori di Alimenti Zootecnici

ASSALZOO

Relazione del Presidente

2017

Alberto Allodi

Benvenuti

Situazione economica generale – PIL 2016

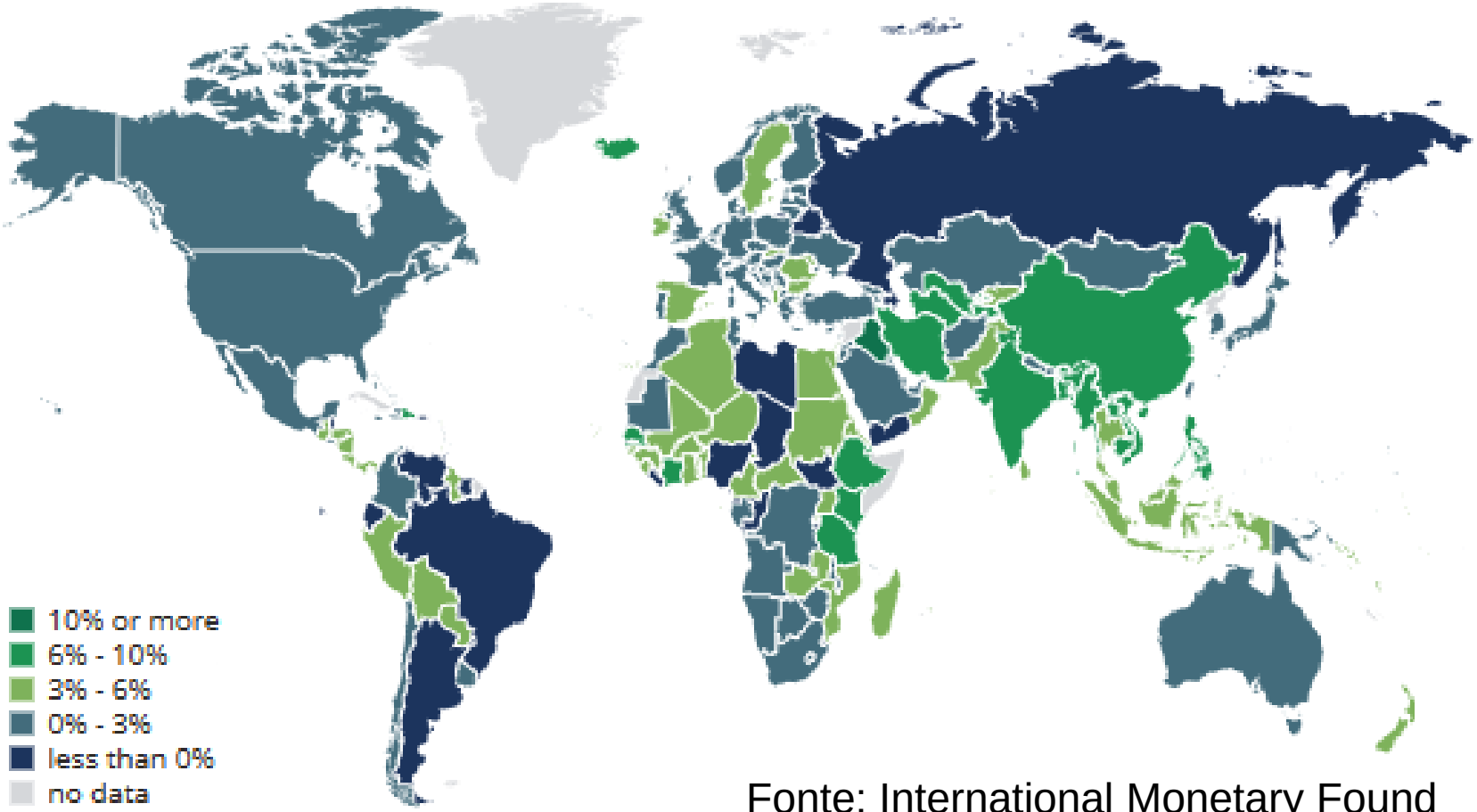

Fonte: International Monetary Found

Situazione economica italiana - 2016

PIL Eu-28	+ 1,9 %
PIL €urozona	+ 1,8 %
PIL Italia	+ 0,9 %
Inflazione	- 0,1 %
Debito pubblico	132,6% PIL
Consumi	+ 1,3%
Disoccupazione	12 %

Fonte ISTAT

Situazione economica italiana – 2017

PIL Italia gennaio-marzo	+ 0,4 %
Settore agricolo	+ 4,2%
Industria	- 0,3%
Export prodotti agricoli	+ 7,7% annuo
Export alimentare	+ 8% annuo

Fonte ISTAT

Clima di fiducia delle imprese

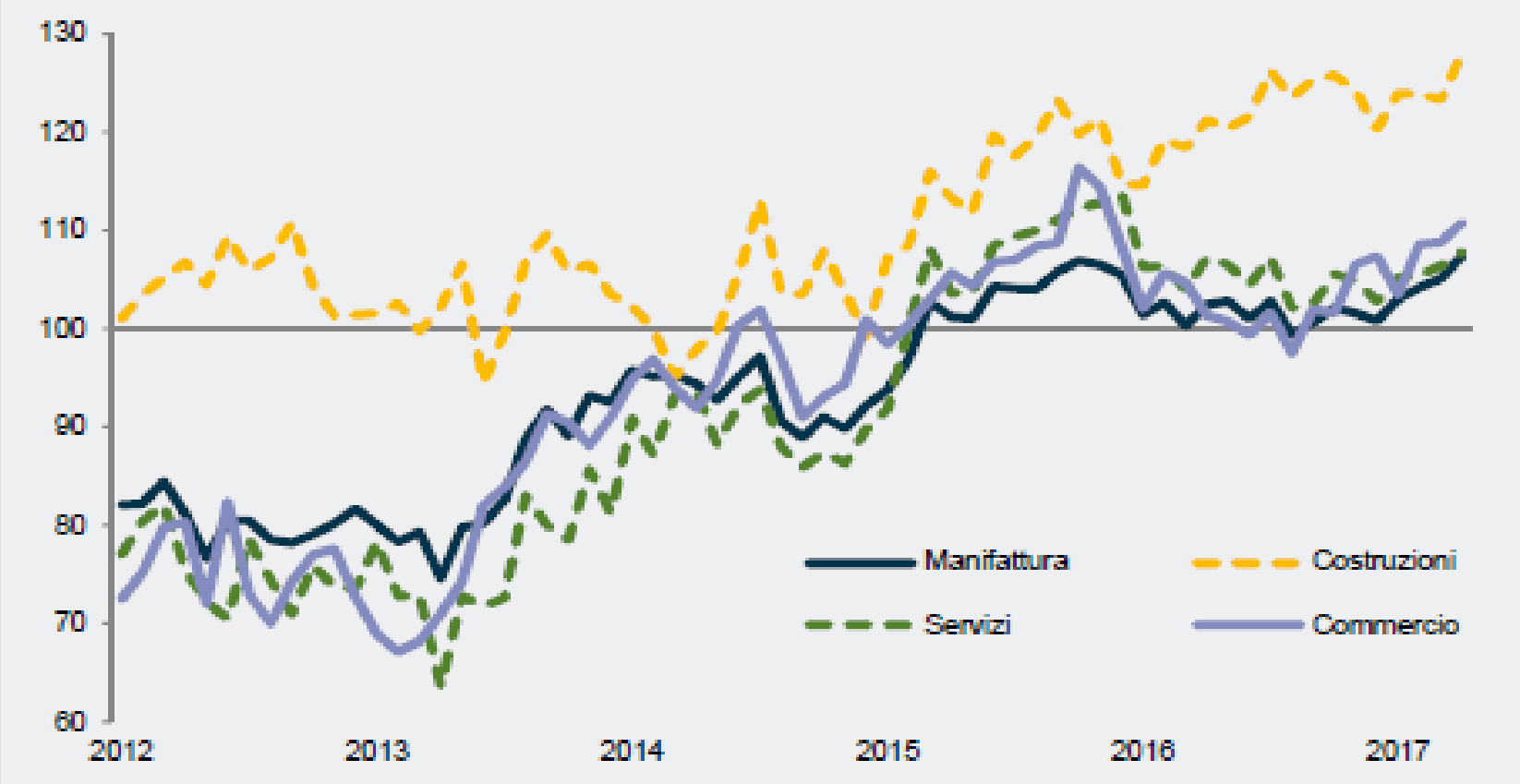

Fonte: Istat, Clima di fiducia imprese

Fonte ISTAT

Quali prospettive di mercato?

Accordo CETA
Canada-Europa

Neoprotezionismo USA.
Stop ai negoziati TTIP

BREXIT

Embargo
Russia-Europa

Indicatori economici settore mangimi

VARIABILI	UNITÀ DI MISURA	ANNO 2015	ANNO 2016	VAR.
Produzione	***Tonnellate***	**14.056.000**	**14.226.000**	**+ 1,2 %**
Fatturato	***Milioni €***	**5.860**	**6.020**	**+ 2,7 %**
Addetti	*Unità*	8.500	8.500	=
Costo lavoro	*Variazioni %*	+ 1,3	+1,9	+ 0,6 %

Fonte Assalzoo

La produzione industriale italiana di mangimi composti

Mangimi	Anno 2015	Anno 2016	% sul tot	2016/2015
Volatili	5.741.000	5.887.000	41,4	+ 2,5 %
Bovini	3.277.000	3.236.000	22,8	- 1,3 %
da latte	2.349	2365	16,6	+ 0,7 %
da carne	826	751	5,3	- 9,1 %
bufalini	102	120	0,8	+ 17,6 %
Suini	3.558.000	3.598.000	25,2	+ 1,1 %
Conigli	422.000	401.000	2,8	- 5,0 %
Ovini	230.000	265.000	1,9	+ 15,2 %
Equini	75.000	75.000	0,5	=
Pesci	138.000	135.000	0,9	- 2,2 %
Pet- food	580.000	595.000	4,2	+ 2,6 %
Altri Animali	34.000	34.000	0,2	=
TOTALE	**14.056.000**	**14.226.000**	**100,0**	**+ 1,2**

Fonte: stime Assalzoo

Produzione Europea Mangimi Composti

PAESE	Anno 2014 (000 Tonn.)	Anno 2015 (000 Tonn.)	Var. %
Germania	23.789	23.770	- 0,1
Spagna	21.736	22.090	+ 1,6
Francia	21.125	20.398	- 3,4
Regno Unito	15.560	15.653	+ 0,6
Olanda	14.283	14.465	+ 1,3
ITALIA	**14.056**	**14.226**	**+ 1,2**
Polonia	9.308	9.750	+ 4,7
EU 28 totale	**154.785**	**155.419**	**+ 0,4**

Fonte: FEFAC

Le tematiche

Approvvigionamento

Antibiotico resistenza

Sostenibilità – Economia circolare

Attacchi mediatici

Approvvigionamento

Dipendenza per oltre il 50%

OGM
si o no?

Italia voto contrario a importazione OGM

New breeding techniques

Antibiotico Resistenza

Italia:

- 1° per l'utilizzo di Farmaco ad uso umano
- 3° per l'utilizzo del Farmaco ad uso veterinario

- ✓ Sensibilizzazione
- ✓ Consapevolezza
- ✓ Formazione

Antibiotico Resistenza

Esistono campagne animaliste

Il contributo dell'alimentazione animale

Mangimi:

- Dieta bilanciata
- Qualità igienico-sanitaria
- Additivi
- Ingredienti innovativi

⇒ **Strategie alimentari**

Sostenibilità - Economia Circolare

- Ruolo Storico

L'industria mangimistica sin dalle sue origini ha valorizzato i sottoprodotti derivanti dai processi produttivi dell'industria alimentare



Valorizzazione consolidata

3,5 M t

400 M €/anno

Cruscami

4,3 M t

2 Mld €/anno

Farina di soia

Valorizzazione sottoprodotti

Trebbie di birra

DDGs

Citrus Pulp

Valorizzazione « ex prodotti alimentari »

650.000 t

Materia prima
in farina

300 M €/anno

Non sono ex-prodotti alimentari

- Sottoprodotti di origine animale
- Scarti della ristorazione
- Rifiuti casalinghi

Economia circolare in numeri

equivalgono a 600.000 ettari di terre

Lasciati a disposizione di altre colture

equivalgono a 7 milioni di Tonn. di grano

che equivalgono al 50% dell'intero raccolto del Regno Unito del 2014.

6 milioni di tonnellate di ex-prodotti alimentari

vengono trasformati ogni anno in mangimi in Europa (stima EU-28)

...E si può fare ancora molto...

Win Win

società

Industria alimentare

Industria mangimistica

Gli attacchi mediatici



Cosa succede nel web in 60 secondi

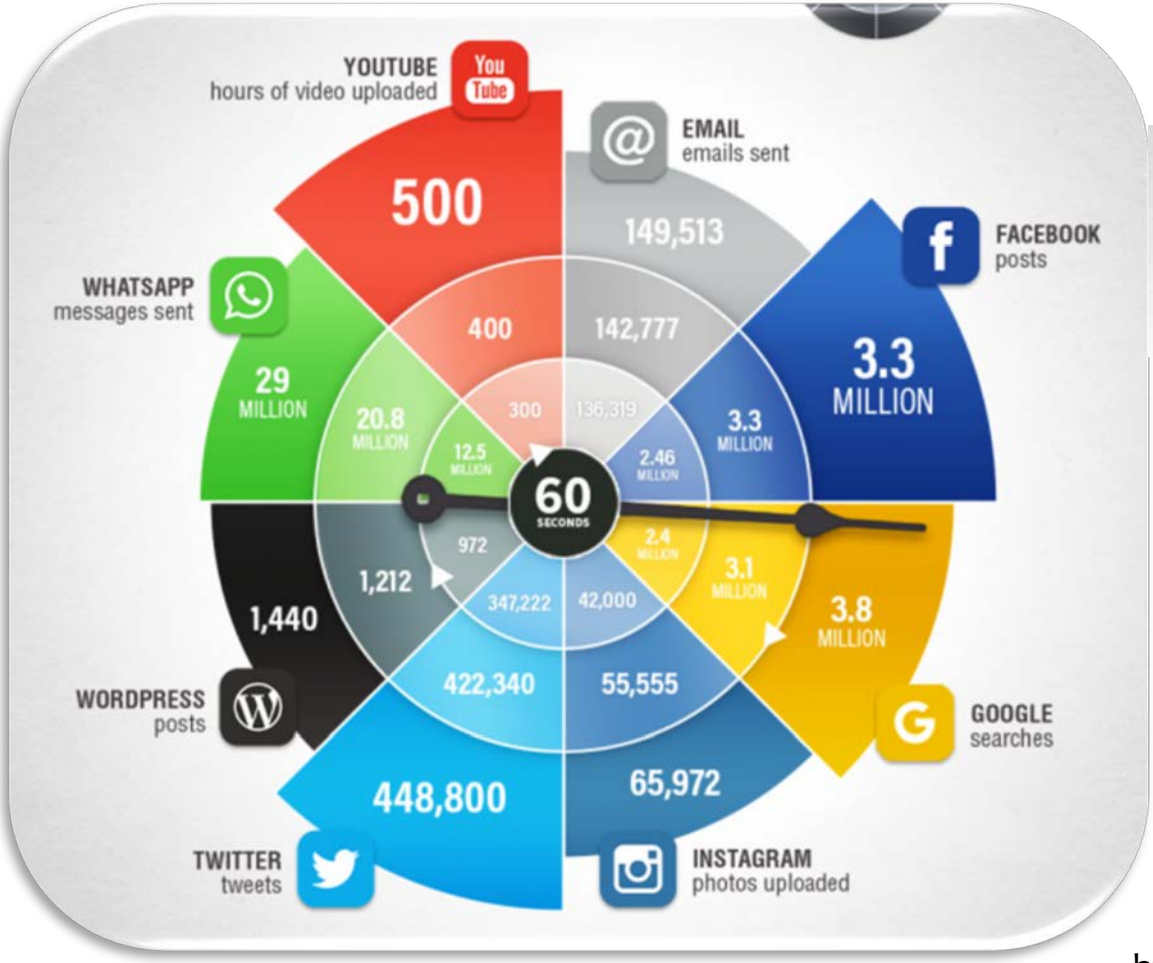

http://www.smartinsights.com/

Su cosa dobbiamo lavorare

Come il consumatore percepisce l'industria mangimistica

… iniziare a dire

Fare filiera

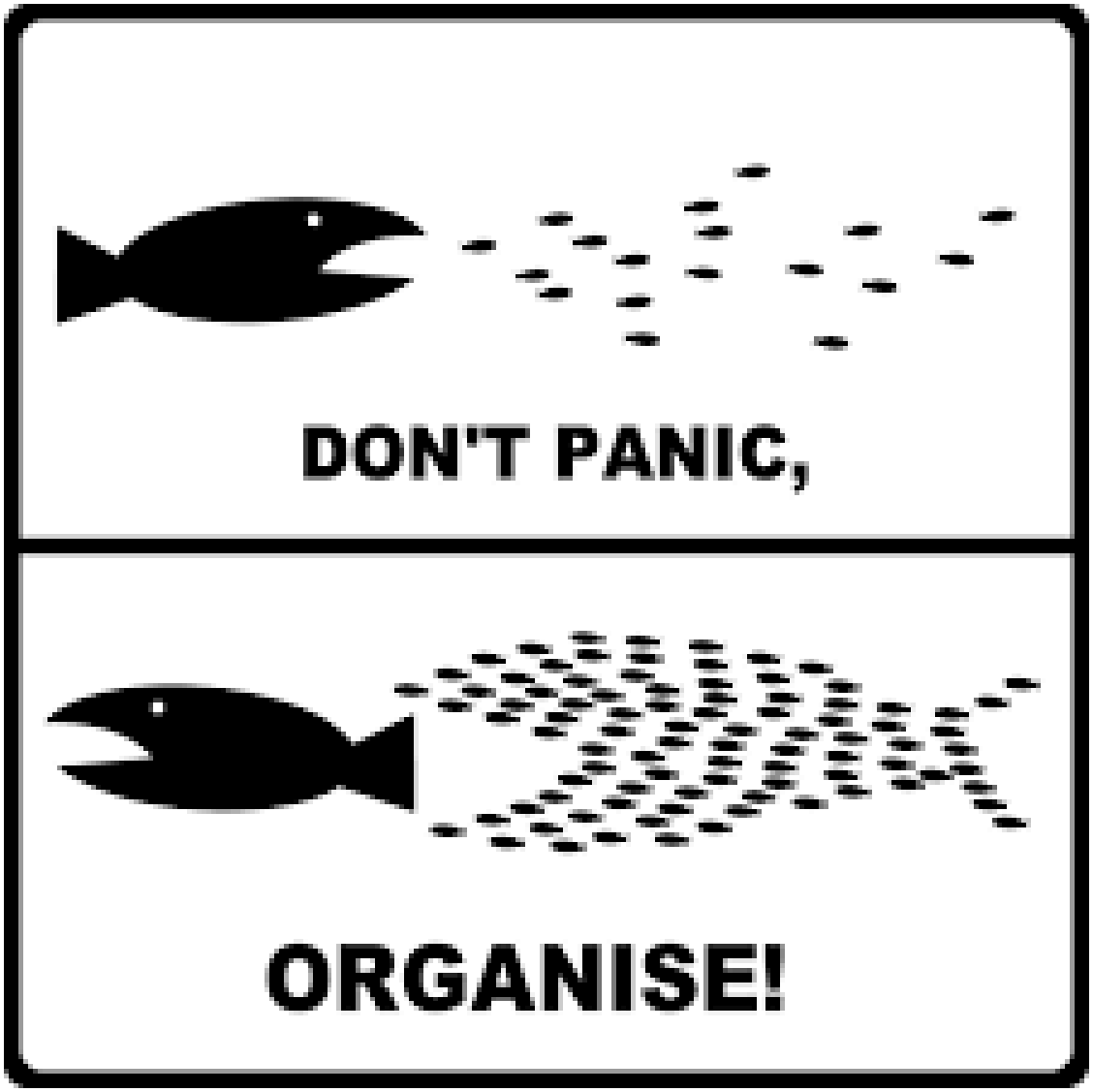

Azioni di filiera

Confagricoltura
Coltiviamo Capolavori

ASSICA

COPAGRI
Confederazione Produttori Agricoli

ASSALZOO

ASSOCARNI

AGRICOLTORI ITALIANI
DIAMO VALORE ALLA TERRA

una italia

UNICEB

alleanza delle Cooperative italiane
AGROALIMENTARE

FIESA
Federazione Italiana Esercenti Specialisti dell'Alimentazione

CONFESERCENTI
POTENZA E PROVINCIA

Gli attacchi

2015-2016

Proteine animali e salute

2016-2017

Benessere animale ed etica della produzione

2017-2018

Sostenibilità
Antibiotico Resistenza

… costruire una solida reputazione

- Fare
- Dire: cosa facciamo e come
- Voce forte di filiera

… ottenendo approvazione e sostegno dalle autorità competenti

E' tempo di trasparenza e chiarezza

La zootecnia non è il «Male»

La zootecnia non è una favola

Siamo così



Consolidare la filiera

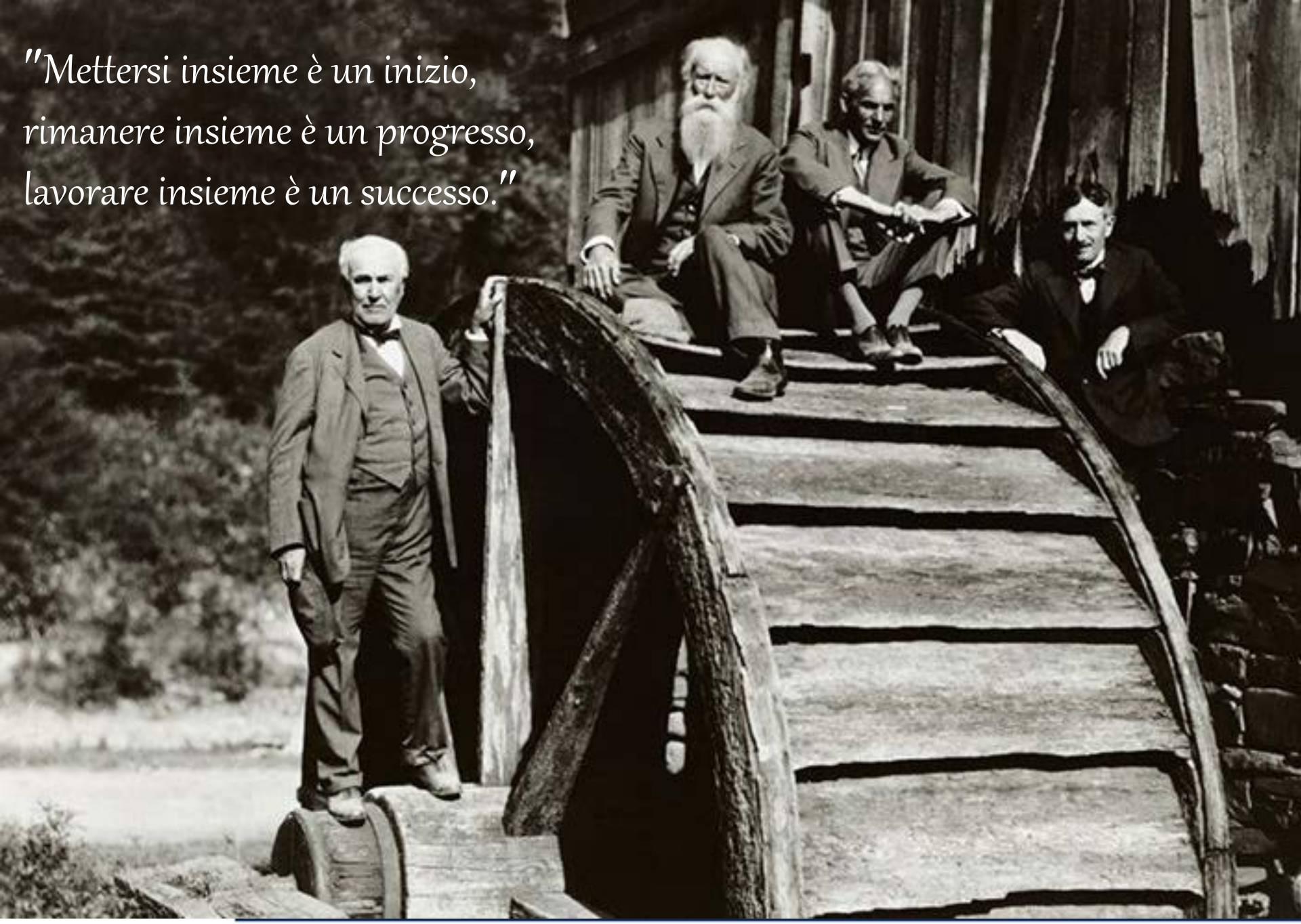

Piacenza, 21 giugno 2017

Henry Ford, fondatore Ford Motor Company

Grazie per l'attenzione