I prezzi dei PRODOTTI ZOOTECNICI

Settimana 24 - 29 luglio 2017

*I prezzi di **latte, burro, Grana Padano, Parmigiano Reggiano, bovini e suini**, rilevati dalle Camere di Commercio ed elaborati da Borsa Merci Telematica Italiana (BMTI)*

LATTE (prezzi in €/t)				-1,4% ↓
prodotti per CCIAA	**min**		**max**	**var. sett prec.**	**var. anno prec.**
Lodi (FA)					
Latte Nazionale Crudo	425,00	-	435,00	→ -0,6%	↑ 26,5%
Latte Estero Pastorizzato Francese - 3,6% di grasso peso volume	400,00	-	410,00	→ 0,0%	↑ 26,6%
Latte Estero Pastorizzato Tedesco - 3,6% di grasso peso volume	415,00	-	425,00	→ 0,0%	↑ 26,3%
Latte Estero Scremato 0,03	170,00	-	180,00	↓ -7,9%	↓ -9,1%
Crema di latte - materia grassa 40% (FP) - €/kg	2,85	-	2,95	→ 0,9%	↑ 70,6%
Siero di latte uso zootecnico - ph <= 4; s.s. >= 6 (FP)	5,00	-	6,00	↓ -8,3%	↓ -8,3%
Verona (FA)					
Latte Spot Nazionale Crudo - In cisterna	420,00	-	430,00	→ 0,0%	↑ 24,1%
Latte Estero Titolato 3,5% M.G. prov. Germania - Austria - In cisterna	420,00	-	425,00	→ 0,0%	↑ 26,1%
Latte Magro Pastorizzato tipo 0,03 M.G. - In cisterna	170,00	-	185,00	→ 0,0%	↓ -4,1%
Panna di centrifuga 40% M.G - In cisterna	2.870,00	-	2.920,00	→ 0,0%	↑ 69,8%
Siero di latte per uso industriale raffreddato (FP)	19,50	-	20,50	↓ -2,4%	↑ 135,3%
Siero di latte per uso zootecnico (FP)	7,00	-	8,00	→ 0,0%	↑ 66,7%
Milano (FP)					
Crema di latte - 40% di sostanza grassa - €/kg	2,94	-	2,94	→ 0,0%	↑ 70,9%
trend ultimi 12 mesi (Latte nazionale crudo -Lodi)					

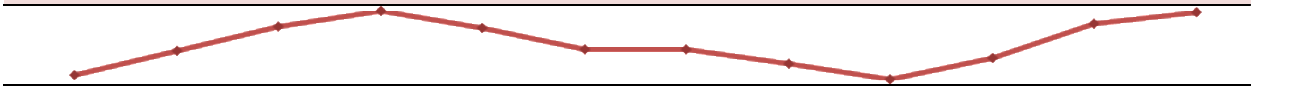

Fonte: Elaborazione BMTI su dati rilevati dalle Camere di Commercio

BURRO (prezzi in €/kg)				+0,0% →
prodotti per CCIAA	**min**		**max**	**var. sett prec.**	**var. anno prec.**
Cremona					
Burro pastorizzato	5,80	-	5,80	→ 0,0%	↑ 100,0%
Lodi (FA)					
Burro pastorizzato	5,50	-	5,60	→ 0,0%	↑ 117,6%
Mantova					
Burro mantovano fresco classificazione CEE	5,95	-	5,95	→ 0,0%	↑ 95,1%
Burro mantovano pastorizzato	4,75	-	4,75	→ 0,0%	↑ 131,7%
Zangolato di creme fresche per la burrificazione	4,55	-	4,55	→ 0,0%	↑ 145,9%
Milano					
Burro di centrifuga	6,03	-	6,03	→ 0,0%	↑ 88,4%
Burro pastorizzato - (comprensivo di premi quali-quantitativi, oneri di raccolta e provvigioni)	4,93	-	4,93	→ 0,0%	↑ 124,1%
Burro prodotto con crema di latte sottoposta a centrifugazione e pastorizzazione	5,96	-	5,96	→ 0,0%	↑ 95,4%
Zangolato di creme fresche per la burrificazione - (comprensivo di premi quali-quantitativi, oneri di raccolta e provvigioni)	4,73	-	4,73	→ 0,0%	↑ 136,5%
trend ultimi 12 mesi (Burro pastorizzato - Milano)					

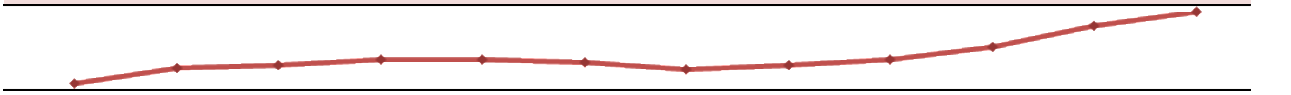

Fonte: Elaborazione BMTI su dati rilevati dalle Camere di Commercio

GRANA PADANO (prezzi in €/kg)				+0,0%	
prodotti per CCIAA	**min**		**max**	**var. sett prec.**	**var. anno prec.**
Brescia					
Grana padano stag. da 12 a 15 mesi	7,85	-	8,00	0,0%	6,1%
Grana padano stag. da 9 mesi	6,85	-	6,90	0,0%	8,3%
Cremona					
Grana padano stagionatura di 9 mesi	6,75	-	6,85	0,0%	7,9%
Grana padano stagionatura oltre i 15 mesi	7,75	-	8,10	0,0%	6,0%
Grana padano stagionatura tra i 12 e i 15 mesi	7,40	-	7,45	0,0%	6,5%
Mantova					
Grana padano con bollo provvisorio di origine del Grana Padano - Stagionatura tra i 60 e i 90 giorni fuori sale	5,45	-	5,65	0,0%	7,8%
Grana Padano stagionatura da 14 a 16 mesi	7,40	-	7,55	0,0%	6,4%
Grana padano stagionatura di 10 mesi	6,65	-	6,80	0,0%	8,0%
Grana padano stagionatura di 20 mesi e oltre	7,90	-	8,05	0,0%	6,0%
Milano					
Grana padano stagionatura 60-90 g.g. fuori sale	5,35	-	5,75	0,0%	8,3%
Grana padano stagionatura di 15 mesi e oltre	7,50	-	8,15	0,0%	6,8%
Grana padano stagionatura di 9 mesi e oltre	6,70	-	6,85	0,0%	7,5%
Verona					
Grana padano stagionatura minimo 10 mesi	6,75	-	6,85	0,0%	8,8%
Grana padano stagionatura minimo 12 mesi	6,95	-	7,05	0,0%	3,7%
Grana padano stagionatura minimo 15 mesi	7,70	-	7,80	0,0%	6,2%
trend ultimi 12 mesi (Grana Padano stagionatura di 15 mesi e oltre - Milano)					

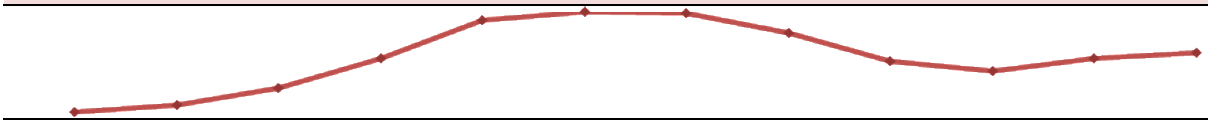

Fonte: Elaborazione BMTI su dati rilevati dalle Camere di Commercio

PARMIGIANO REGGIANO (prezzi in €/kg)				-0,0%	
prodotti per CCIAA	**min**		**max**	**var. sett prec.**	**var. anno prec.**
Mantova					
Stagionatura di 12 mesi	9,40	-	9,60	0,0%	13,8%
Stagionatura fino 18 mesi	10,45	-	10,70	0,0%	16,5%
Stagionatura fino a 24 mesi e oltre	11,10	-	11,35	0,0%	16,3%
Milano					
stagionatura 18 mesi e oltre	10,30	-	10,80	0,0%	15,0%
stagionatura 24 mesi e oltre	11,00	-	11,75	0,0%	14,6%
stagionatura di 12 mesi e oltre	9,45	-	9,70	0,0%	16,8%
Modena					
produzione minimo 12 mesi e oltre	9,60	-	10,25	-0,3%	17,8%
produzione minimo 18 mesi e oltre	10,40	-	10,80	0,0%	17,5%
produzione minimo 24 mesi e oltre	10,90	-	11,55	0,0%	16,6%
produzione minimo 30 mesi e oltre	11,85	-	12,85	0,0%	14,1%
Parma					
produzione minimo 12 mesi e oltre	9,60	-	9,95	0,0%	16,0%
produzione minimo 18 mesi e oltre	10,25	-	10,70	0,0%	16,1%
produzione minimo 24 mesi e oltre	10,85	-	11,35	0,0%	15,6%
produzione minimo 30 mesi e oltre	11,70	-	12,00	0,0%	15,0%
Reggio-Emilia					
Produzione minino 12 mesi e oltre	9,55	-	9,75	0,0%	15,2%
Produzione minino 18 mesi e oltre	10,30	-	10,40	0,0%	14,4%
Produzione minino 24 mesi e oltre	10,80	-	10,95	0,0%	12,7%
Produzione minino 30 mesi e oltre	11,95	-	12,00	0,0%	10,9%
trend ultimi 12 mesi (Parmigiano Reggiano produzione minimo 24 mesi e oltre - Parma)					



Fonte: Elaborazione BMTI su dati rilevati dalle Camere di Commercio

BOVINI VIVI DA MACELLO (prezzi in €/kg)				-1,6% ↓	
prodotti per CCIAA	**min**		**max**	**var. sett prec.**	**var. anno prec.**
Brescia					
Bestiame da allevamento e da latte - Vitelli baliotti - Baliotti bruna - da 55 a 60 kg	1,80	-	1,90	→ 0,0%	↓ -26,0%
Bestiame da allevamento e da latte - Vitelli baliotti - Baliotti pezzati neri - da 55 a 60 kg	1,90	-	2,00	→ 0,0%	↓ -26,4%
Mantova (FA)					
Da allevamento da latte: capi iscritti al libro genealogico - Manze pezzate nere gravide oltre i 7 mesi - €/capo	1.200,00	-	1.400,00	→ 0,0%	↑ 20,4%
Da allevamento da latte: capi iscritti al libro genealogico - Manze pezzate nere gravide da 3 a 7 mesi - €/capo	1.000,00	-	1.150,00	→ 0,0%	↑ 16,2%
Vacche da macello (a peso vivo) - Vacche di 3° qualità *(P1) - corrispondenti a classificazione CEE D. Lgs 286/94 e succ. modifiche	0,53	-	0,63	↓ -4,9%	↑ 23,4%
Vacche da macello (a peso vivo) - Vacche di 2° qualità *(P2 - P3) - corrispondenti a classificazione CEE D. Lgs 286/94 e succ. modifiche	0,70	-	0,80	↓ -3,8%	↑ 17,2%
Vacche da macello (a peso vivo) - Vacche di 1° qualità *(O2 - O3 - R2 - R3) - corrispondenti a classificazione CEE D. Lgs 286/94 e succ. modifiche	0,93	-	1,03	↓ -3,0%	↑ 12,6%
Vitelli maschi pezzati neri - da 56 a 70 Kg.	2,40	-	2,50	↓ -3,9%	↑ 36,1%
Vitelli maschi pezzati neri - da 46 a 55 Kg.	2,40	-	2,50	↓ -5,8%	↑ 11,4%
Modena					
Vitelli baliotti da vita - Pezzati neri Kg. da 40 a 45	1,85	-	2,05	→ 0,0%	↑ 2,6%
Vitelli baliotti da vita - Pezzati neri Kg. da 45 a 55	2,70	-	3,00	→ 0,0%	↓ -6,6%
Vitelloni maschi da macello - peso morto - Charolaise ed incroci francesi Kg. 700-750	4,13	-	4,23	→ 0,7%	↑ 4,2%
Vitelloni maschi da macello - peso morto - Limousine Extra Kg. 600-650	4,14	-	4,24	→ 0,0%	↑ 2,2%
trend ultimi 12 mesi (Manze pezzate nere gravide oltre i 7 mesi - Mantova)					



Fonte: Elaborazione BMTI su dati rilevati dalle Camere di Commercio

SUINI VIVI DA MACELLO (prezzi in €/kg)				+0,1%	
prodotti per CCIAA	**min**		**max**	**var. sett prec.**	**var. anno prec.**
CUN Suini					
Suini da macello - Circuito non tutelato 90/115 kg	1,413	-	1,413	-0,8%	9,9%
Suini da macello - Circuito non tutelato 115/130 kg	1,428	-	1,428	-0,8%	9,8%
Suini da macello - Circuito non tutelato 130/144 kg	1,443	-	1,443	-0,8%	9,7%
Suini da macello - Circuito non tutelato 144/152 kg	1,473	-	1,473	-0,8%	9,4%
Suini da macello - Circuito tutelato 144/152 kg	1,688	-	1,688	-0,7%	12,8%
Suini da macello - Circuito non tutelato 152/160 kg	1,503	-	1,503	-0,8%	9,2%
Suini da macello - Circuito tutelato 152/160 kg	1,718	-	1,718	-0,7%	12,6%
Suini da macello - Circuito non tutelato 160/176 kg	1,563	-	1,563	-0,8%	8,8%
Suini da macello - Circuito tutelato 160/176 kg	1,778	-	1,778	-0,7%	12,1%
Suini da macello - Circuito non tutelato 176/180 kg	1,493	-	1,493	-0,8%	9,3%
Modena					
Suini da macello a peso vivo - Grassi da macello da oltre 115 a 130 kg	1,655	-	1,655	1,4%	16,8%
Suini da macello a peso vivo - Grassi da macello da oltre 130 a 144 kg	1,662	-	1,662	1,4%	16,7%
Suini da macello a peso vivo - Grassi da macello da oltre 144 a 156 kg	1,704	-	1,704	1,4%	16,2%
Suini da macello a peso vivo - Grassi da macello da oltre 156 a 176 kg	1,775	-	1,775	1,3%	15,5%
Suini da macello a peso vivo - Grassi da macello da oltre 176 a 180 kg	1,759	-	1,759	1,3%	15,6%
Suini da macello a peso vivo - Grassi da macello da oltre 180 a 185 kg	1,693	-	1,693	1,4%	16,4%
Suini da macello a peso vivo - Grassi da macello oltre 185 kg	1,646	-	1,646	1,4%	16,9%
Parma					
Suini da macello a peso vivo - da 144 a 156 kg	1,735	-	1,735	0,3%	12,3%
Suini da macello a peso vivo - da 156 a 176 kg	1,780	-	1,780	0,3%	11,9%
Suini da macello a peso vivo - da 176 a 180 kg	1,780	-	1,780	0,3%	11,9%
trend ultimi 12 mesi (Suini da macello Circuito tutelato 160/176 kg - CUN SUINI)					

Fonte: Elaborazione BMTI su dati rilevati dalle Camere di Commercio