I prezzi dei PRODOTTI ZOOTECNICI

Settimana 10 - 15 aprile 2017

*I prezzi di **latte, burro, Grana Padano, Parmigiano Reggiano, bovini e suini**, rilevati dalle Camere di Commercio ed elaborati da Borsa Merci Telematica Italiana (BMTI)*

LATTE (prezzi in €/t)				-1,4%	
prodotti per CCIAA	**min**		**max**	**var. sett prec.**	**var. anno prec.**
Lodi (FA)					
Latte Nazionale Crudo	330,00	-	345,00	-1,5%	43,6%
Latte Estero Pastorizzato Francese - 3,6% di grasso peso volume	320,00	-	330,00	0,0%	58,5%
Latte Estero Pastorizzato Tedesco - 3,6% di grasso peso volume	330,00	-	340,00	0,0%	55,8%
Latte Estero Scremato 0,03	110,00	-	120,00	-8,0%	9,5%
Crema di latte - materia grassa 40% (FP) - €/kg	2,10	-	2,20	-1,1%	87,0%
Siero di latte uso zootecnico - ph <= 4; s.s. >= 6 (FP)	5,50	-	6,50	0,0%	50,0%
Verona (FA)					
Latte Spot Nazionale Crudo - In cisterna	335,00	-	345,00	-1,4%	44,7%
Latte Estero Titolato 3,5% M.G. prov. Germania - Austria - In cisterna	325,00	-	335,00	-1,5%	53,5%
Latte Magro Pastorizzato tipo 0,03 M.G. - In cisterna	125,00	-	135,00	-3,7%	23,8%
Panna di centrifuga 40% M.G - In cisterna	2.120,00	-	2.200,00	0,5%	88,6%
Siero di latte per uso industriale raffreddato (FP)	18,00	-	19,00	0,0%	236,4%
Siero di latte per uso zootecnico (FP)	7,00	-	8,00	0,0%	114,3%
Milano (FP)					
Crema di latte - 40% di sostanza grassa - €/kg	2,16	-	2,16	-1,8%	86,2%
trend ultimi 12 mesi (Latte nazionale crudo -Lodi)					



Fonte: Elaborazione BMTI su dati rilevati dalle Camere di Commercio

BURRO (prezzi in €/kg)				+0,4%	
prodotti per CCIAA	**min**		**max**	**var. sett prec.**	**var. anno prec.**
Cremona					
Burro pastorizzato	3,95	-	3,95	0,0%	75,6%
Lodi (FA)					
Burro pastorizzato	3,70	-	3,80	1,4%	92,3%
Mantova					
Burro mantovano fresco classificazione CEE	4,15	-	4,15	0,0%	80,4%
Burro mantovano pastorizzato	3,00	-	3,00	0,0%	130,8%
Zangolato di creme fresche per la burrificazione	2,80	-	2,80	0,0%	154,5%
Milano					
Burro di centrifuga	4,30	-	4,30	0,5%	75,5%
Burro pastorizzato - (comprensivo di premi quali-quantitativi, oneri di raccolta e provvigioni)	3,20	-	3,20	0,6%	120,7%
Burro prodotto con crema di latte sottoposta a centrifugazione e pastorizzazione	4,15	-	4,15	0,5%	80,4%
Zangolato di creme fresche per la burrificazione - (comprensivo di premi quali-quantitativi, oneri di raccolta e provvigioni)	3,00	-	3,00	0,7%	140,0%
trend ultimi 12 mesi (Burro pastorizzato - Milano)					



Fonte: Elaborazione BMTI su dati rilevati dalle Camere di Commercio

GRANA PADANO (prezzi in €/kg)				-0,8%	
prodotti per CCIAA	**min**		**max**	**var. sett prec.**	**var. anno prec.**
Brescia					
Grana padano stag. da 12 a 15 mesi	7,90	-	8,10	-0,6%	4,6%
Grana padano stag. da 9 mesi	6,90	-	7,00	-0,7%	5,3%
Cremona					
Grana padano stagionatura di 9 mesi	6,80	-	6,90	-0,7%	5,4%
Grana padano stagionatura oltre i 15 mesi	7,75	-	8,10	-0,6%	3,3%
Grana padano stagionatura tra i 12 e i 15 mesi	7,40	-	7,45	-0,7%	3,5%
Mantova					
Grana padano con bollo provvisorio di origine del Grana Padano - Stagionatura tra i 60 e i 90 giorni fuori sale	5,50	-	5,70	-0,9%	5,2%
Grana Padano stagionatura da 14 a 16 mesi	7,45	-	7,60	-0,7%	4,5%
Grana padano stagionatura di 10 mesi	6,80	-	6,90	-0,7%	6,2%
Grana padano stagionatura di 20 mesi e oltre	7,95	-	8,10	-0,6%	4,2%
Milano					
Grana padano stagionatura 60-90 g.g. fuori sale	5,45	-	5,80	-0,9%	6,6%
Grana padano stagionatura di 15 mesi e oltre	7,50	-	8,10	-0,6%	4,3%
Grana padano stagionatura di 9 mesi e oltre	6,80	-	6,90	-0,7%	6,2%
Verona					
Grana padano stagionatura minimo 10 mesi	6,80	-	6,90	-1,4%	6,2%
Grana padano stagionatura minimo 12 mesi	7,00	-	7,10	-1,4%	1,4%
Grana padano stagionatura minimo 15 mesi	7,45	-	7,55	-1,3%	0,0%

trend ultimi 12 mesi (Grana Padano stagionatura di 15 mesi e oltre - Milano)



Fonte: Elaborazione BMTI su dati rilevati dalle Camere di Commercio

PARMIGIANO REGGIANO (prezzi in €/kg)				-0,3%	
prodotti per CCIAA	**min**		**max**	**var. sett prec.**	**var. anno prec.**
Mantova					
Stagionatura di 12 mesi	9,50	-	9,70	0,0%	13,6%
Stagionatura fino 18 mesi	10,25	-	10,40	0,0%	13,2%
Stagionatura fino a 24 mesi e oltre	10,90	-	11,15	0,0%	13,7%
Milano					
stagionatura 18 mesi e oltre	10,15	-	10,60	0,0%	13,1%
stagionatura 24 mesi e oltre	10,80	-	11,45	0,0%	12,1%
stagionatura di 12 mesi e oltre	9,50	-	9,75	0,0%	17,4%
Modena					
produzione minimo 12 mesi e oltre	9,80	-	10,35	-0,5%	16,8%
produzione minimo 18 mesi e oltre	10,40	-	10,85	-0,5%	17,1%
produzione minimo 24 mesi e oltre	10,85	-	11,50	-0,4%	16,1%
produzione minimo 30 mesi e oltre	11,75	-	12,75	-0,4%	13,2%
Parma					
produzione minimo 12 mesi e oltre	9,55	-	10,05	-0,5%	14,0%
produzione minimo 18 mesi e oltre	10,15	-	10,65	-0,5%	15,2%
produzione minimo 24 mesi e oltre	10,70	-	11,25	-0,5%	15,5%
produzione minimo 30 mesi e oltre	11,45	-	11,80	-0,4%	12,9%
Reggio-Emilia					
Produzione minino 12 mesi e oltre	9,55	-	9,95	-0,5%	15,0%
Produzione minino 18 mesi e oltre	10,20	-	10,45	-0,5%	14,7%
Produzione minino 24 mesi e oltre	10,70	-	11,00	-0,5%	13,0%
Produzione minino 30 mesi e oltre	11,80	-	12,00	-0,4%	10,7%

trend ultimi 12 mesi (Parmigiano Reggiano produzione minimo 24 mesi e oltre - Parma)



Fonte: Elaborazione BMTI su dati rilevati dalle Camere di Commercio

BOVINI VIVI DA MACELLO (prezzi in €/kg)					+2,8% ↑
prodotti per CCIAA	**min**		**max**	**var. sett prec.**	**var. anno prec.**
Brescia					
Bestiame da allevamento e da latte - Vitelli baliotti - Baliotti bruna - da 55 a 60 kg	1,30	-	1,40	0,0%	-30,8%
Bestiame da allevamento e da latte - Vitelli baliotti - Baliotti pezzati neri - da 55 a 60 kg	1,40	-	1,50	0,0%	-31,0%
Mantova (FA)					
Da allevamento da latte: capi iscritti al libro genealogico - Manze pezzate nere gravide oltre i 7 mesi - €/capo	1.130,00	-	1.330,00	0,0%	7,0%
Da allevamento da latte: capi iscritti al libro genealogico - Manze pezzate nere gravide da 3 a 7 mesi - €/capo	1.000,00	-	1.150,00	0,0%	8,0%
Vacche da macello (a peso vivo) - Vacche di 3° qualità *(P1) - corrispondenti a classificazione CEE D. Lgs 286/94 e succ. modifiche	0,55	-	0,65	7,1%	17,6%
Vacche da macello (a peso vivo) - Vacche di 2° qualità *(P2 - P3) - corrispondenti a classificazione CEE D. Lgs 286/94 e succ. modifiche	0,72	-	0,82	5,5%	13,2%
Vacche da macello (a peso vivo) - Vacche di 1° qualità *(O2 - O3 - R2 - R3) - corrispondenti a classificazione CEE D. Lgs 286/94 e succ. modifiche	0,95	-	1,05	4,2%	9,9%
Vitelli maschi pezzati neri - da 56 a 70 Kg.	1,70	-	1,80	6,1%	-2,8%
Vitelli maschi pezzati neri - da 46 a 55 Kg.	1,70	-	1,80	6,1%	-12,5%
Modena					
Vitelli baliotti da vita - Pezzati neri Kg. da 40 a 45	1,25	-	1,45	3,8%	35,0%
Vitelli baliotti da vita - Pezzati neri Kg. da 45 a 55	1,55	-	1,85	3,0%	-20,9%
Vitelloni maschi da macello - peso morto - Charolaise ed incroci francesi Kg. 700-750	4,18	-	4,23	0,0%	-1,9%
Vitelloni maschi da macello - peso morto - Limousine Extra Kg. 600-650	4,14	-	4,24	0,0%	-4,2%

trend ultimi 12 mesi (Manze pezzate nere gravide oltre i 7 mesi - Mantova)

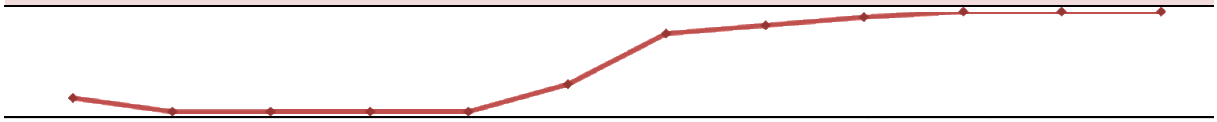

Fonte: Elaborazione BMTI su dati rilevati dalle Camere di Commercio

SUINI VIVI DA MACELLO (prezzi in €/kg)					+2,6% ↑
prodotti per CCIAA	**min**		**max**	**var. sett prec.**	**var. anno prec.**
CUN Suini					
Suini da macello - Circuito non tutelato 90/115 kg	1,356	-	1,356	↑ 2,9%	↑ 54,4%
Suini da macello - Circuito non tutelato 115/130 kg	1,371	-	1,371	↑ 2,9%	↑ 53,5%
Suini da macello - Circuito non tutelato 130/144 kg	1,386	-	1,386	↑ 2,8%	↑ 52,6%
Suini da macello - Circuito non tutelato 144/152 kg	1,416	-	1,416	↑ 2,8%	↑ 51,0%
Suini da macello - Circuito tutelato 144/152 kg	1,586	-	1,586	↑ 2,5%	↑ 43,4%
Suini da macello - Circuito non tutelato 152/160 kg	1,446	-	1,446	↑ 2,7%	↑ 49,4%
Suini da macello - Circuito tutelato 152/160 kg	1,616	-	1,616	↑ 2,4%	↑ 42,3%
Suini da macello - Circuito non tutelato 160/176 kg	1,506	-	1,506	↑ 2,6%	↑ 46,5%
Suini da macello - Circuito tutelato 160/176 kg	1,676	-	1,676	↑ 2,3%	↑ 40,1%
Suini da macello - Circuito non tutelato 176/180 kg	1,436	-	1,436	↑ 2,7%	↑ 49,9%
Modena					
Suini da macello a peso vivo - Grassi da macello da oltre 115 a 130 kg	1,530	-	1,530	↑ 2,7%	↑ 39,7%
Suini da macello a peso vivo - Grassi da macello da oltre 130 a 144 kg	1,537	-	1,537	↑ 2,7%	↑ 39,5%
Suini da macello a peso vivo - Grassi da macello da oltre 144 a 156 kg	1,579	-	1,579	↑ 2,6%	↑ 38,0%
Suini da macello a peso vivo - Grassi da macello da oltre 156 a 176 kg	1,650	-	1,650	↑ 2,5%	↑ 35,5%
Suini da macello a peso vivo - Grassi da macello da oltre 176 a 180 kg	1,634	-	1,634	↑ 2,5%	↑ 35,9%
Suini da macello a peso vivo - Grassi da macello da oltre 180 a 185 kg	1,568	-	1,568	↑ 2,6%	↑ 38,0%
Suini da macello a peso vivo - Grassi da macello oltre 185 kg	1,521	-	1,521	↑ 2,7%	↑ 39,7%
Parma					
Suini da macello a peso vivo - da 144 a 156 kg	1,633	-	1,633	↑ 2,4%	↑ 41,9%
Suini da macello a peso vivo - da 156 a 176 kg	1,678	-	1,678	↑ 2,3%	↑ 40,3%
Suini da macello a peso vivo - da 176 a 180 kg	1,678	-	1,678	↑ 2,3%	↑ 40,3%

trend ultimi 12 mesi (Suini da macello Circuito tutelato 160/176 kg - CUN SUINI)

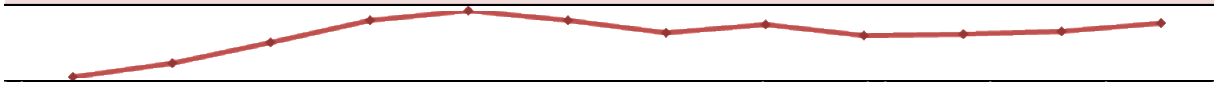

Fonte: Elaborazione BMTI su dati rilevati dalle Camere di Commercio